Bundestagswahl 22.Sep.13 Erststimme Panketal
im Vergleich mit Bundestagswahl 22.Sep.13 Zweitstimme Panketal
Märkisch-Oderland - Barnim II, Landkreis Barnim, Panketal
Panketal, OT Zepernick, Feuerwehrgerätehaus (59.60000.60181181.0001)
Stimmenanteile in Prozent (%)

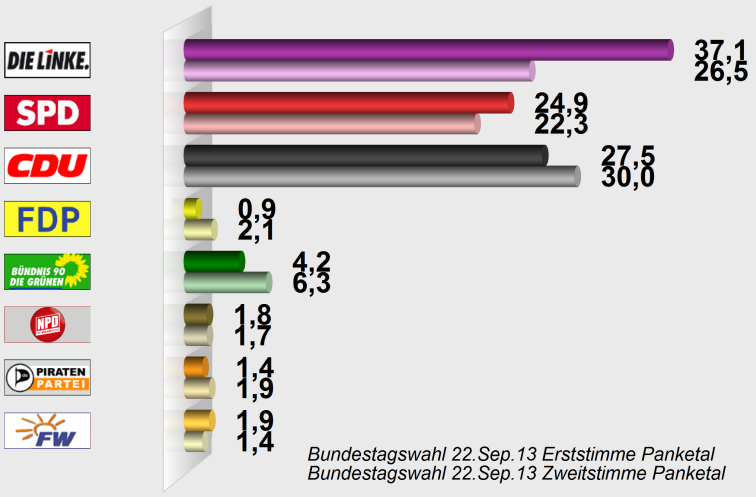

Bundestagswahl 22.Sep.13 Erststimme Panketal

Wahlb. ohne Sperrvermerk	793
Wahlb. mit Sperrvermerk	148
Wahlb. nach §25 Abs 2. BWO	0
Wahlb. insgesamt	941
Wähler insgesamt	588
dav. mit Wahlschein	0
Ungültige Erststimmen	17
Gültige Erststimmen	571
Wahlbeteiligung	62,5 %

	Erststimmen	*Anteil*
Dr. Enkelmann	212	37,1 %
Mangold	142	24,9 %
von der Marwitz	157	27,5 %
Krause-Uhl	5	0,9 %
Jungclaus	24	4,2 %
Lierse	10	1,8 %
Dehn	8	1,4 %
Eißrig	11	1,9 %
Büttner	1	0,2 %
Focken	1	0,2 %

Bundestagswahl 22.Sep.13 Erststimme Panketal
im Vergleich mit Bundestagswahl 22.Sep.13 Zweitstimme Panketal
Märkisch-Oderland - Barnim II, Landkreis Barnim, Panketal
Panketal, OT Zepernick, Feuerwehrgerätehaus (59.60000.60181181.0002)

Stimmenanteile in Prozent (%)

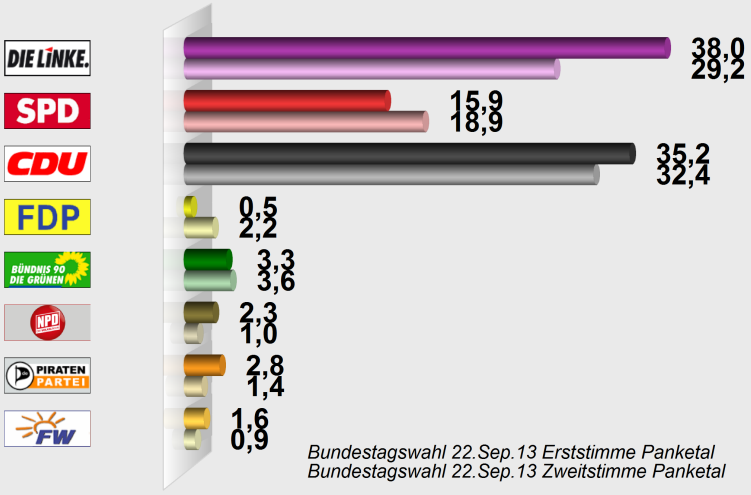

Bundestagswahl 22.Sep.13 Erststimme Panketal

Wahlb. ohne Sperrvermerk	763
Wahlb. mit Sperrvermerk	146
Wahlb. nach §25 Abs 2. BWO	0
Wahlb. insgesamt	909
Wähler insgesamt	581
dav. mit Wahlschein	1
Ungültige Erststimmen	7
Gültige Erststimmen	574
Wahlbeteiligung	63,9 %

	Erststimmen	*Anteil*
Dr. Enkelmann	218	38,0 %
Mangold	91	15,9 %
von der Marwitz	202	35,2 %
Krause-Uhl	3	0,5 %
Jungclaus	19	3,3 %
Lierse	13	2,3 %
Dehn	16	2,8 %
Eißrig	9	1,6 %
Büttner	3	0,5 %
Focken	0	0,0 %

Bundestagswahl 22.Sep.13 Erststimme Panketal
im Vergleich mit Bundestagswahl 22.Sep.13 Zweitstimme Panketal
Märkisch-Oderland - Barnim II, Landkreis Barnim, Panketal
Panketal, OT Zepernick, Kita Am Birkenwäldchen (59.60000.60181181.0003)

Stimmenanteile in Prozent (%)

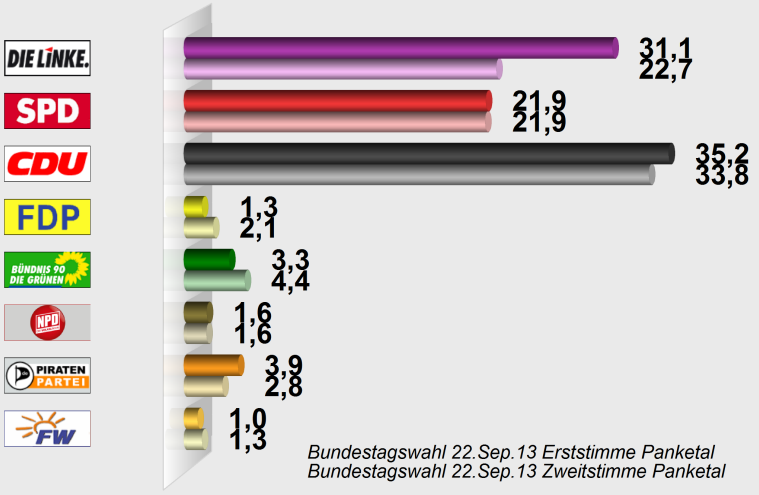

Bundestagswahl 22.Sep.13 Erststimme Panketal

Wahlb. ohne Sperrvermerk	784
Wahlb. mit Sperrvermerk	144
Wahlb. nach §25 Abs 2. BWO	0
Wahlb. insgesamt	928
Wähler insgesamt	621
dav. mit Wahlschein	0
Ungültige Erststimmen	10
Gültige Erststimmen	611
Wahlbeteiligung	66,9 %

	Erststimmen	*Anteil*
Dr. Enkelmann	190	31,1 %
Mangold	134	21,9 %
von der Marwitz	215	35,2 %
Krause-Uhl	8	1,3 %
Jungclaus	20	3,3 %
Lierse	10	1,6 %
Dehn	24	3,9 %
Eißrig	6	1,0 %
Büttner	3	0,5 %
Focken	1	0,2 %

Bundestagswahl 22.Sep.13 Erststimme Panketal
im Vergleich mit Bundestagswahl 22.Sep.13 Zweitstimme Panketal
Märkisch-Oderland - Barnim II, Landkreis Barnim, Panketal
Panketal, OT Zepernick, Kita Am Birkenwäldchen (59.60000.60181181.0004)
Stimmenanteile in Prozent (%)

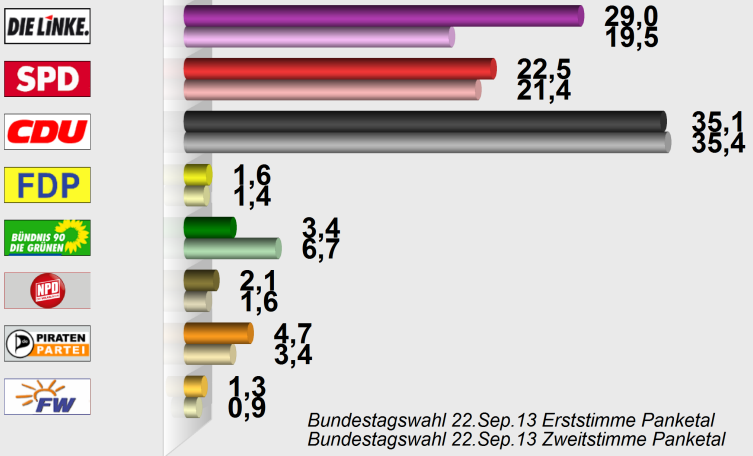

Bundestagswahl 22.Sep.13 Erststimme Panketal

Wahlb. ohne Sperrvermerk	790
Wahlb. mit Sperrvermerk	112
Wahlb. nach §25 Abs 2. BWO	0
Wahlb. insgesamt	902
Wähler insgesamt	568
dav. mit Wahlschein	0
Ungültige Erststimmen	9
Gültige Erststimmen	559
Wahlbeteiligung	63,0 %

	Erststimmen	*Anteil*
Dr. Enkelmann	162	29,0 %
Mangold	126	22,5 %
von der Marwitz	196	35,1 %
Krause-Uhl	9	1,6 %
Jungclaus	19	3,4 %
Lierse	12	2,1 %
Dehn	26	4,7 %
Eißrig	7	1,3 %
Büttner	1	0,2 %
Focken	1	0,2 %

Bundestagswahl 22.Sep.13 Erststimme Panketal
im Vergleich mit Bundestagswahl 22.Sep.13 Zweitstimme Panketal
Märkisch-Oderland - Barnim II, Landkreis Barnim, Panketal
Panketal, OT Zepernick, Sportplatz (59.60000.60181181.0005)

Stimmenanteile in Prozent (%)

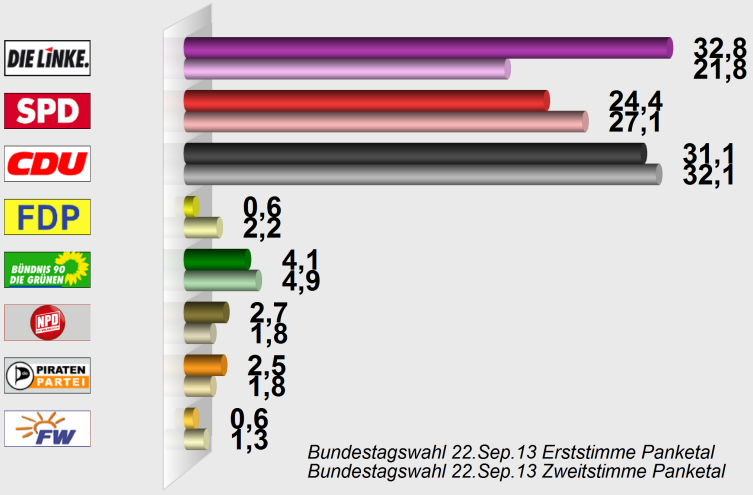

Bundestagswahl 22.Sep.13 Erststimme Panketal

Wahlb. ohne Sperrvermerk	870
Wahlb. mit Sperrvermerk	179
Wahlb. nach §25 Abs 2. BWO	0
Wahlb. insgesamt	1.049
Wähler insgesamt	692
dav. mit Wahlschein	1
Ungültige Erststimmen	13
Gültige Erststimmen	679
Wahlbeteiligung	66,0 %

	Erststimmen	*Anteil*
Dr. Enkelmann	223	32,8 %
Mangold	166	24,4 %
von der Marwitz	211	31,1 %
Krause-Uhl	4	0,6 %
Jungclaus	28	4,1 %
Lierse	18	2,7 %
Dehn	17	2,5 %
Eißrig	4	0,6 %
Büttner	3	0,4 %
Focken	5	0,7 %

Bundestagswahl 22.Sep.13 Erststimme Panketal
im Vergleich mit Bundestagswahl 22.Sep.13 Zweitstimme Panketal
Märkisch-Oderland - Barnim II, Landkreis Barnim, Panketal
Panketal, OT Zepernick, Hortgebäude Heinestraße 1 (59.60000.60181181.0006)
Stimmenanteile in Prozent (%)

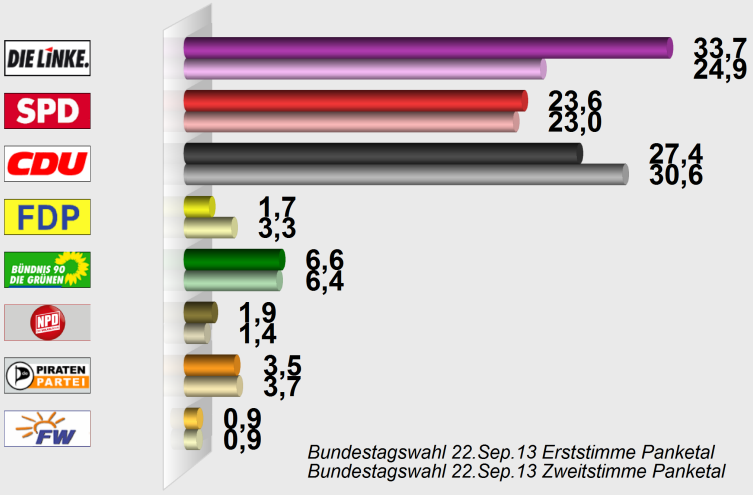

Bundestagswahl 22.Sep.13 Erststimme Panketal

Wahlb. ohne Sperrvermerk	759
Wahlb. mit Sperrvermerk	139
Wahlb. nach §25 Abs 2. BWO	0
Wahlb. insgesamt	898
Wähler insgesamt	579
dav. mit Wahlschein	0
Ungültige Erststimmen	6
Gültige Erststimmen	573
Wahlbeteiligung	64,5 %

	Erststimmen	*Anteil*
Dr. Enkelmann	193	33,7 %
Mangold	135	23,6 %
von der Marwitz	157	27,4 %
Krause-Uhl	10	1,7 %
Jungclaus	38	6,6 %
Lierse	11	1,9 %
Dehn	20	3,5 %
Eißrig	5	0,9 %
Büttner	1	0,2 %
Focken	3	0,5 %

Bundestagswahl 22.Sep.13 Erststimme Panketal
im Vergleich mit Bundestagswahl 22.Sep.13 Zweitstimme Panketal
Märkisch-Oderland - Barnim II, Landkreis Barnim, Panketal
Panketal, OT Zepernick, Compulan GmbH (59.60000.60181181.0007)
Stimmenanteile in Prozent (%)

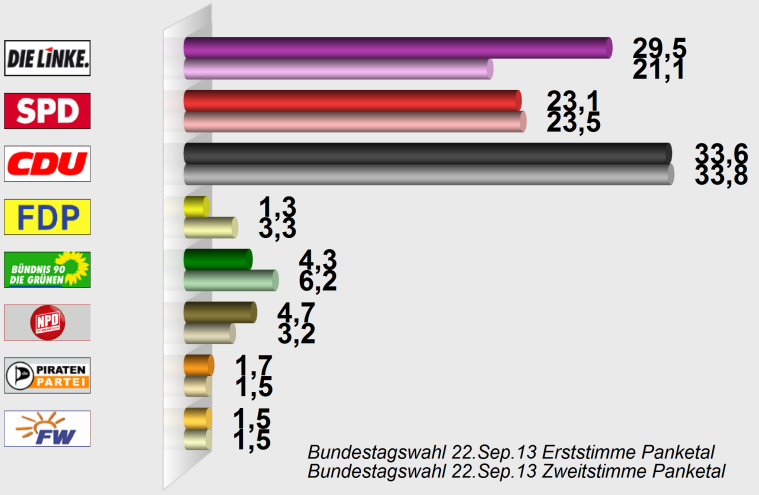

Bundestagswahl 22.Sep.13 Erststimme Panketal

Wahlb. ohne Sperrvermerk	799
Wahlb. mit Sperrvermerk	128
Wahlb. nach §25 Abs 2. BWO	0
Wahlb. insgesamt	927
Wähler insgesamt	611
dav. mit Wahlschein	0
Ungültige Erststimmen	10
Gültige Erststimmen	601
Wahlbeteiligung	65,9 %

	Erststimmen	*Anteil*
Dr. Enkelmann	177	29,5 %
Mangold	139	23,1 %
von der Marwitz	202	33,6 %
Krause-Uhl	8	1,3 %
Jungclaus	26	4,3 %
Lierse	28	4,7 %
Dehn	10	1,7 %
Eißrig	9	1,5 %
Büttner	2	0,3 %
Focken	0	0,0 %

Bundestagswahl 22.Sep.13 Erststimme Panketal
im Vergleich mit Bundestagswahl 22.Sep.13 Zweitstimme Panketal
Märkisch-Oderland - Barnim II, Landkreis Barnim, Panketal
Panketal, OT Zepernick, Kita Villa Kunterbunt (59.60000.60181181.0008)

Stimmenanteile in Prozent (%)

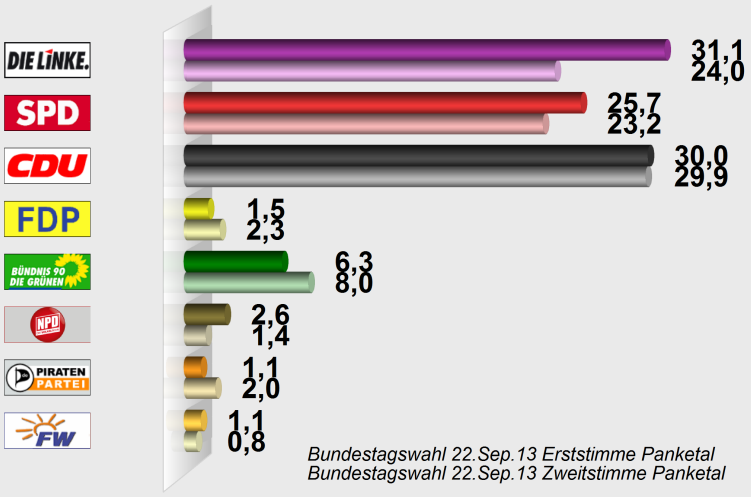

Bundestagswahl 22.Sep.13 Erststimme Panketal

Wahlb. ohne Sperrvermerk	865
Wahlb. mit Sperrvermerk	150
Wahlb. nach §25 Abs 2. BWO	0
Wahlb. insgesamt	1.015
Wähler insgesamt	650
dav. mit Wahlschein	1
Ungültige Erststimmen	4
Gültige Erststimmen	646
Wahlbeteiligung	64,0 %

	Erststimmen	*Anteil*
Dr. Enkelmann	201	31,1 %
Mangold	166	25,7 %
von der Marwitz	194	30,0 %
Krause-Uhl	10	1,5 %
Jungclaus	41	6,3 %
Lierse	17	2,6 %
Dehn	7	1,1 %
Eißrig	7	1,1 %
Büttner	2	0,3 %
Focken	1	0,2 %

Bundestagswahl 22.Sep.13 Erststimme Panketal
im Vergleich mit Bundestagswahl 22.Sep.13 Zweitstimme Panketal
Märkisch-Oderland - Barnim II, Landkreis Barnim, Panketal
Panketal, OT Zepernick, Sen.pflegeheim Eichenhof (59.60000.60181181.0009)
Stimmenanteile in Prozent (%)

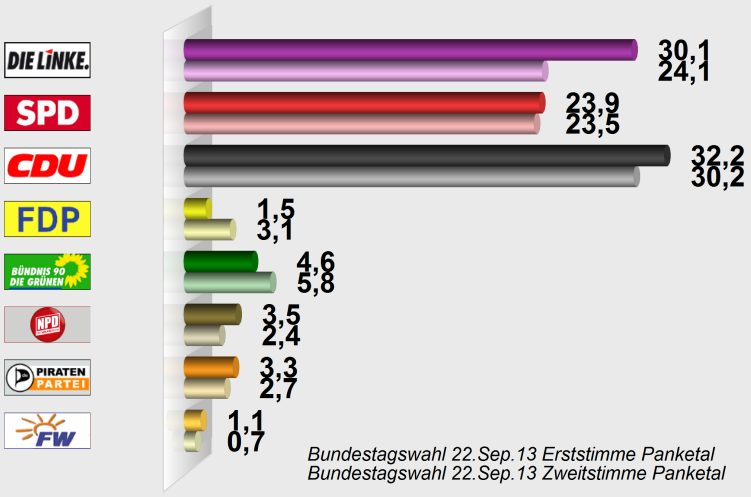

Bundestagswahl 22.Sep.13 Erststimme Panketal

Wahlb. ohne Sperrvermerk	890
Wahlb. mit Sperrvermerk	133
Wahlb. nach §25 Abs 2. BWO	0
Wahlb. insgesamt	1.023
Wähler insgesamt	563
dav. mit Wahlschein	3
Ungültige Erststimmen	14
Gültige Erststimmen	549
Wahlbeteiligung	55,0 %

	Erststimmen	*Anteil*
Dr. Enkelmann	165	30,1 %
Mangold	131	23,9 %
von der Marwitz	177	32,2 %
Krause-Uhl	8	1,5 %
Jungclaus	25	4,6 %
Lierse	19	3,5 %
Dehn	18	3,3 %
Eißrig	6	1,1 %
Büttner	0	0,0 %
Focken	0	0,0 %

Bundestagswahl 22.Sep.13 Erststimme Panketal
im Vergleich mit Bundestagswahl 22.Sep.13 Zweitstimme Panketal
Märkisch-Oderland - Barnim II, Landkreis Barnim, Panketal
Panketal, OT Zepernick, Rathaus (59.60000.60181181.0010)

Stimmenanteile in Prozent (%)

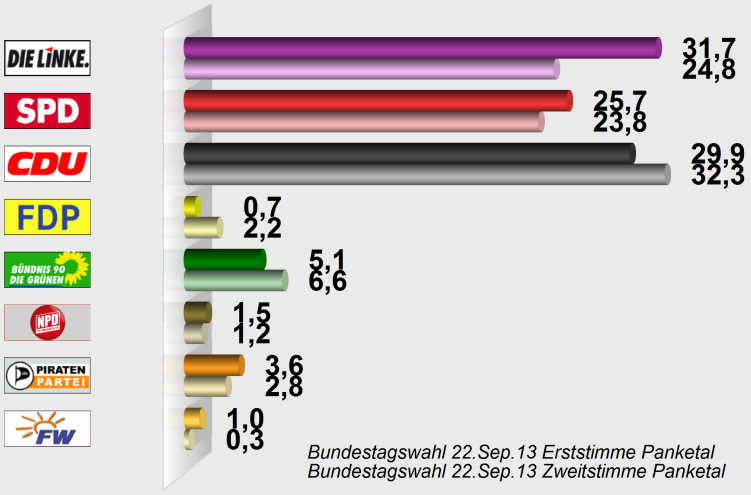

Bundestagswahl 22.Sep.13 Erststimme Panketal

Wahlb. ohne Sperrvermerk	868
Wahlb. mit Sperrvermerk	187
Wahlb. nach §25 Abs 2. BWO	0
Wahlb. insgesamt	1.055
Wähler insgesamt	693
dav. mit Wahlschein	4
Ungültige Erststimmen	8
Gültige Erststimmen	685
Wahlbeteiligung	65,7 %

	Erststimmen	*Anteil*
Dr. Enkelmann	217	31,7 %
Mangold	176	25,7 %
von der Marwitz	205	29,9 %
Krause-Uhl	5	0,7 %
Jungclaus	35	5,1 %
Lierse	10	1,5 %
Dehn	25	3,6 %
Eißrig	7	1,0 %
Büttner	2	0,3 %
Focken	3	0,4 %

Bundestagswahl 22.Sep.13 Erststimme Panketal
im Vergleich mit Bundestagswahl 22.Sep.13 Zweitstimme Panketal
Märkisch-Oderland - Barnim II, Landkreis Barnim, Panketal
Panketal, OT Zepernick, Rathaus (59.60000.60181181.0011)

Stimmenanteile in Prozent (%)

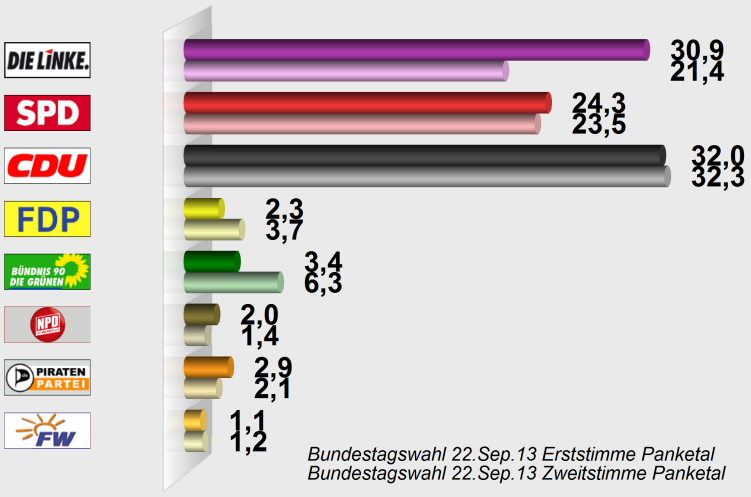

Bundestagswahl 22.Sep.13 Erststimme Panketal

Wahlb. ohne Sperrvermerk	859
Wahlb. mit Sperrvermerk	184
Wahlb. nach §25 Abs 2. BWO	0
Wahlb. insgesamt	1.043
Wähler insgesamt	655
dav. mit Wahlschein	2
Ungültige Erststimmen	4
Gültige Erststimmen	651
Wahlbeteiligung	62,8 %

	Erststimmen	*Anteil*
Dr. Enkelmann	201	30,9 %
Mangold	158	24,3 %
von der Marwitz	208	32,0 %
Krause-Uhl	15	2,3 %
Jungclaus	22	3,4 %
Lierse	13	2,0 %
Dehn	19	2,9 %
Eißrig	7	1,1 %
Büttner	3	0,5 %
Focken	5	0,8 %

Bundestagswahl 22.Sep.13 Erststimme Panketal
im Vergleich mit Bundestagswahl 22.Sep.13 Zweitstimme Panketal
Märkisch-Oderland - Barnim II, Landkreis Barnim, Panketal
Panketal, OT Zepernick, Gymnasium Panketal (59.60000.60181181.0012)

Stimmenanteile in Prozent (%)

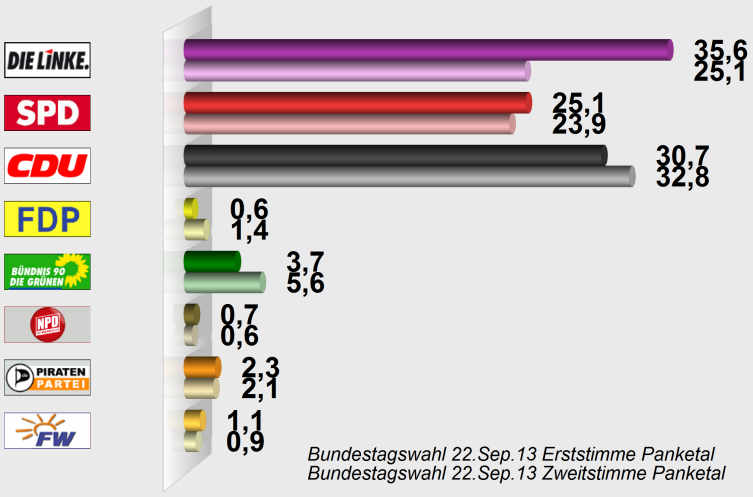

Bundestagswahl 22.Sep.13 Erststimme Panketal

Wahlb. ohne Sperrvermerk	849
Wahlb. mit Sperrvermerk	180
Wahlb. nach §25 Abs 2. BWO	0
Wahlb. insgesamt	1.029
Wähler insgesamt	709
dav. mit Wahlschein	2
Ungültige Erststimmen	9
Gültige Erststimmen	700
Wahlbeteiligung	68,9 %

	Erststimmen	*Anteil*
Dr. Enkelmann	249	35,6 %
Mangold	176	25,1 %
von der Marwitz	215	30,7 %
Krause-Uhl	4	0,6 %
Jungclaus	26	3,7 %
Lierse	5	0,7 %
Dehn	16	2,3 %
Eißrig	8	1,1 %
Büttner	1	0,1 %
Focken	0	0,0 %

Bundestagswahl 22.Sep.13 Erststimme Panketal
im Vergleich mit Bundestagswahl 22.Sep.13 Zweitstimme Panketal
Märkisch-Oderland - Barnim II, Landkreis Barnim, Panketal
Panketal, OT Schwanebeck, Feuerwehr (59.60000.60181181.0013)

Stimmenanteile in Prozent (%)

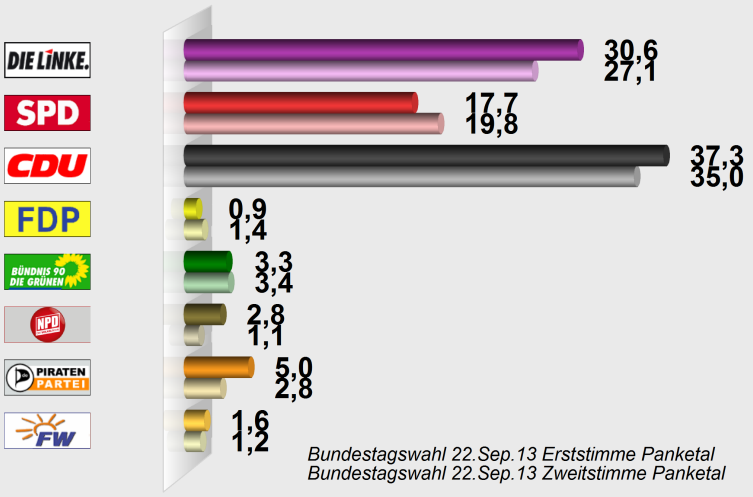

Bundestagswahl 22.Sep.13 Erststimme Panketal

Wahlb. ohne Sperrvermerk	967
Wahlb. mit Sperrvermerk	169
Wahlb. nach §25 Abs 2. BWO	0
Wahlb. insgesamt	1.136
Wähler insgesamt	650
dav. mit Wahlschein	2
Ungültige Erststimmen	7
Gültige Erststimmen	643
Wahlbeteiligung	57,2 %

	Erststimmen	*Anteil*
Dr. Enkelmann	197	30,6 %
Mangold	114	17,7 %
von der Marwitz	240	37,3 %
Krause-Uhl	6	0,9 %
Jungclaus	21	3,3 %
Lierse	18	2,8 %
Dehn	32	5,0 %
Eißrig	10	1,6 %
Büttner	3	0,5 %
Focken	2	0,3 %

Bundestagswahl 22.Sep.13 Erststimme Panketal
im Vergleich mit Bundestagswahl 22.Sep.13 Zweitstimme Panketal
Märkisch-Oderland - Barnim II, Landkreis Barnim, Panketal
Panketal, OT Schwanebeck, Evangelisches Gemeindehaus (59.60000.60181181.0014)
Stimmenanteile in Prozent (%)

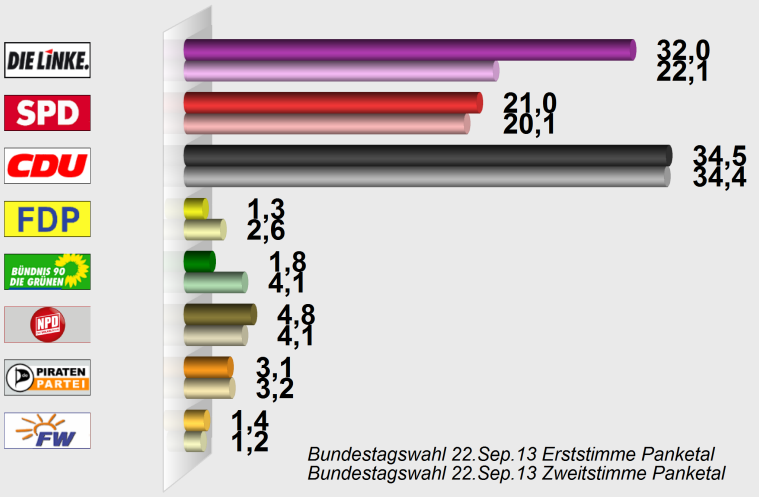

Bundestagswahl 22.Sep.13 Erststimme Panketal

Wahlb. ohne Sperrvermerk	1.083
Wahlb. mit Sperrvermerk	134
Wahlb. nach §25 Abs 2. BWO	0
Wahlb. insgesamt	1.217
Wähler insgesamt	788
dav. mit Wahlschein	0
Ungültige Erststimmen	15
Gültige Erststimmen	773
Wahlbeteiligung	64,7 %

	Erststimmen	*Anteil*
Dr. Enkelmann	247	32,0 %
Mangold	162	21,0 %
von der Marwitz	267	34,5 %
Krause-Uhl	10	1,3 %
Jungclaus	14	1,8 %
Lierse	37	4,8 %
Dehn	24	3,1 %
Eißrig	11	1,4 %
Büttner	0	0,0 %
Focken	1	0,1 %

Bundestagswahl 22.Sep.13 Erststimme Panketal
im Vergleich mit Bundestagswahl 22.Sep.13 Zweitstimme Panketal
Märkisch-Oderland - Barnim II, Landkreis Barnim, Panketal
Panketal, OT Schwanebeck,Ortsteilzentrum (59.60000.60181181.0015)

Stimmenanteile in Prozent (%)

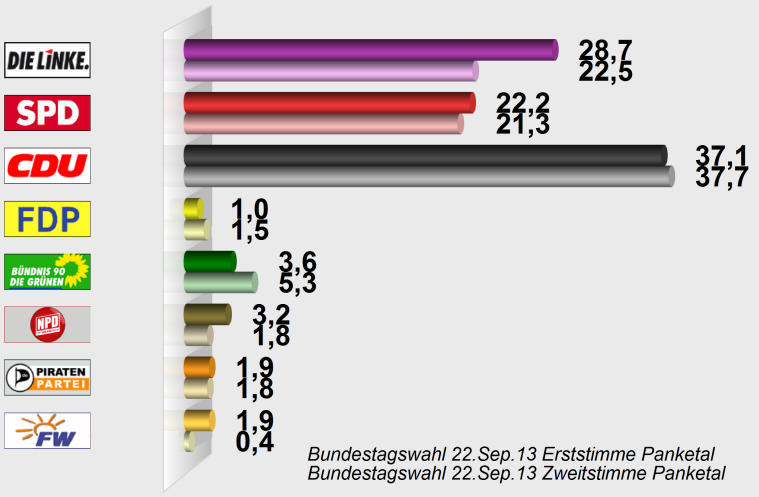

Bundestagswahl 22.Sep.13 Erststimme Panketal

Wahlb. ohne Sperrvermerk	1.030
Wahlb. mit Sperrvermerk	161
Wahlb. nach §25 Abs 2. BWO	0
Wahlb. insgesamt	1.191
Wähler insgesamt	788
dav. mit Wahlschein	6
Ungültige Erststimmen	10
Gültige Erststimmen	778
Wahlbeteiligung	66,2 %

	Erststimmen	*Anteil*
Dr. Enkelmann	223	28,7 %
Mangold	173	22,2 %
von der Marwitz	289	37,1 %
Krause-Uhl	8	1,0 %
Jungclaus	28	3,6 %
Lierse	25	3,2 %
Dehn	15	1,9 %
Eißrig	15	1,9 %
Büttner	0	0,0 %
Focken	2	0,3 %

Bundestagswahl 22.Sep.13 Erststimme Panketal
im Vergleich mit Bundestagswahl 22.Sep.13 Zweitstimme Panketal
Märkisch-Oderland - Barnim II, Landkreis Barnim, Panketal
Panketal, OT Schwanebeck, Restaur. Dt.Eiche (59.60000.60181181.0016)

Stimmenanteile in Prozent (%)

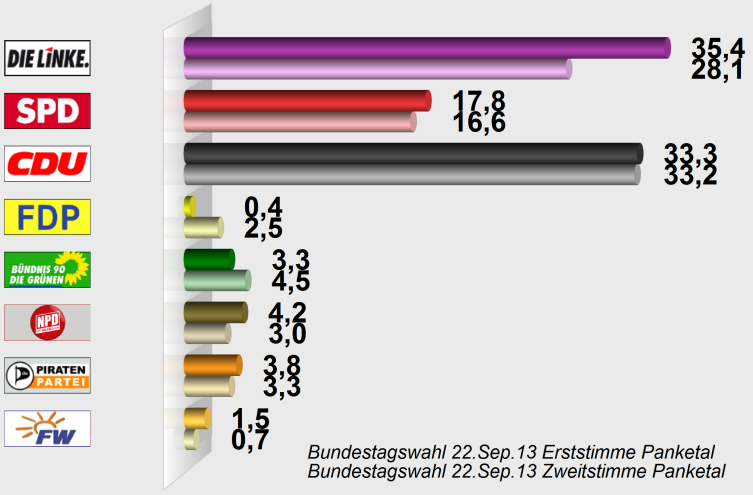

Bundestagswahl 22.Sep.13 Erststimme Panketal

Wahlb. ohne Sperrvermerk	1.053
Wahlb. mit Sperrvermerk	136
Wahlb. nach §25 Abs 2. BWO	0
Wahlb. insgesamt	1.189
Wähler insgesamt	741
dav. mit Wahlschein	1
Ungültige Erststimmen	9
Gültige Erststimmen	732
Wahlbeteiligung	62,3 %

	Erststimmen	*Anteil*
Dr. Enkelmann	259	35,4 %
Mangold	130	17,8 %
von der Marwitz	244	33,3 %
Krause-Uhl	3	0,4 %
Jungclaus	24	3,3 %
Lierse	31	4,2 %
Dehn	28	3,8 %
Eißrig	11	1,5 %
Büttner	2	0,3 %
Focken	0	0,0 %